

Professeur Cyclope


Qu'est-ce que c'est ?

Professeur Cyclope est une **revue de bande dessinée numérique**, destinée à un public ado-adulte.

Fondée début 2013 par **cinq auteurs de bande dessinée** : Gwen de Bonneval, Brüno, Cyril Pedrosa, Hervé Tanquerelle et Fabien Vehlmann, cette revue regroupe **plus de 70 signatures** parmi les meilleurs créateurs actuels.



Mélangant au sein d'un même support **différents modes de narration numérique** (Turbomédia*, scrolling, case à case, gif animés...), le magazine permet aux auteurs d'explorer ce terrain de jeu inédit, et aux lecteurs d'expérimenter de **nouvelles façons de lire de la bande dessinée**.



L'accès à Professeur Cyclope est **illimité**. Vous pouvez consulter et télécharger tous les numéros parus. Le service est disponible sur PC, MAC et terminaux mobiles.

* Cette technologie permet au lecteur de contrôler sa vitesse de lecture. Elle apporte une nouvelle dimension : l'auteur du récit peut définir l'ordre d'apparition des images et des dialogues ou animer le dessin selon les actions du lecteur .

Professeur Cyclope

Comment ça marche ?

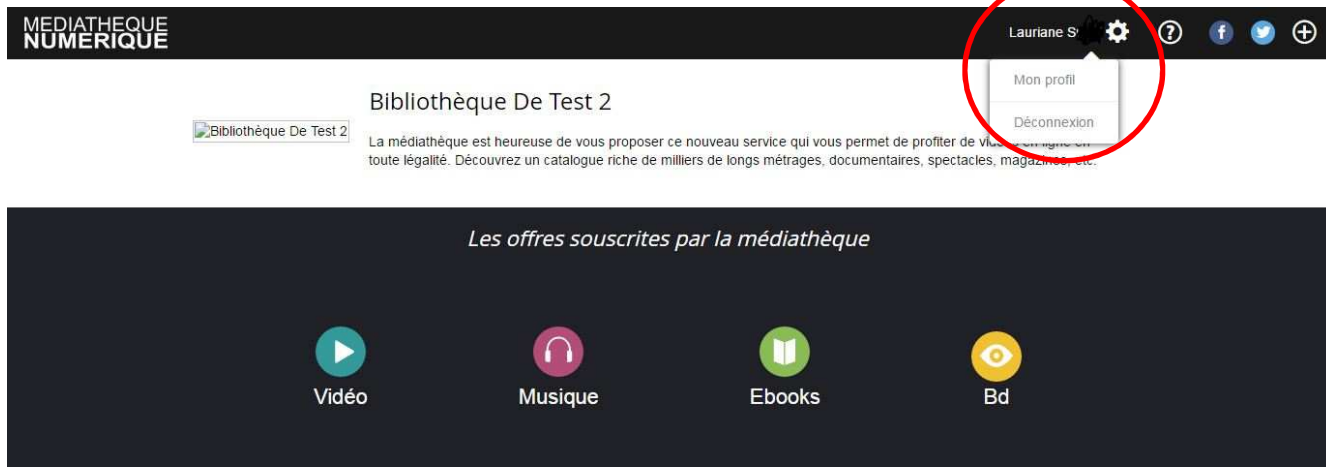
S'inscrire

Rendez-vous sur le site suivant :

<http://portal.mediathèque-numérique.com/login>

Et connectez-vous avec vos identifiants d'accès Médiathèque Numérique (Email et mot de passe)

Une fois connecté, vous voyez ceci :



Cliquez alors sur votre nom puis sur « **mon profil** ».

Dans la rubrique « Informations complémentaires » de votre profil, **un identifiant PIN vous a déjà été attribué**. Notez-le précieusement.

De plus, **vous devez vous créer un code PIN**. Vous pouvez taper le code de votre choix, il peut comporter des chiffres et/ou des lettres, et peut être identique à votre mot de passe de connexion Médiathèque Numérique si vous le souhaitez. Notez-le également.

Cet identifiant PIN et ce code PIN vous seront demandés pour vous connecter à *Professeur Cyclope*.

Informations complémentaires

Vous pouvez lire vos vidéos sans connection Internet. Il vous sera alors demandé l'identifiant et le code PIN ci-dessous

Votre identifiant PIN

Votre code PIN

Numéro d'adhérent

Votre abonnement à la newsletter

Recevoir la newsletter médiathèque numérique

Valider


Puis **valider**.

Le message « votre profil a bien été mis à jour » s'affiche.

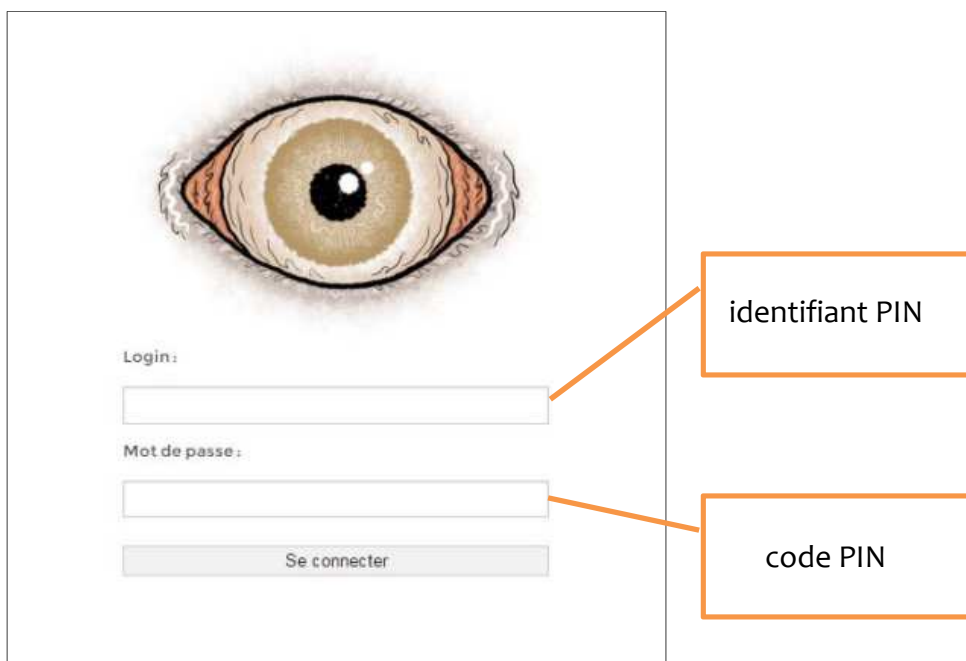
Profil

Votre profil a bien été mis à jour

Se connecter

Une fois votre code PIN créé et votre identifiant PIN récupéré, vous pouvez vous rendre sur le site de Professeur Cyclope, soit via le lien suivant: <http://www.professeurcyclope.fr/revues/>
Soit via le portail Médiathèque Numérique : <http://portal.mediatheque-numerique.com/> en cliquant sur le logo BD 

NB : Vous pouvez ajouter la page à vos favoris afin d'accéder à Professeur Cyclope plus facilement !



The image shows a login form for Professeur Cyclope. At the top is a large, detailed illustration of a human eye. Below the eye, there are three input fields and a button. The first field is labeled 'Login:' and is connected by an orange line to a box labeled 'identifiant PIN'. The second field is labeled 'Mot de passe:' and is connected by an orange line to a box labeled 'code PIN'. The third field is a button labeled 'Se connecter'.

Renseignez le login (votre identifiant PIN) et le mot de passe (votre code PIN) et accéder à toutes les revues Professeur Cyclope.

Découvrir

Une fois connecté, vous avez accès à tous les magazines édités par *Professeur Cyclope*.



Pour sélectionner la revue que vous souhaitez lire, il suffit de cliquer sur la couverture qui vous intéresse.

Vous accédez alors au sommaire du numéro sélectionné et pouvez lancer la lecture du récit de votre choix.

Naviguez

Pour naviguer dans une histoire, cliquez sur les flèches (**ronds verts ci-dessous**) ou utilisez la roulette de votre souris pour **lire la suite**.

En **cliquant** n'importe où sur un dessin, vous faites apparaître une barre de navigation qui vous permet :

- Pour retourner au **sommaire du numéro que vous consultez**, cliquez sur « **sommaire** » en haut à gauche (**rond jaune ci-dessous**) ou cliquez sur « **professeur cyclope** » pour retourner au sommaire imagé.
- Pour retourner à l'index de **tous les numéros** cliquez sur « **revues** » en haut à droite de votre écran (**rond bleu ci-dessous**)
- Pour passer à l'histoire suivante à l'intérieur même de votre numéro de Professeur Cyclope, utilisez les flèches en bas (**ronds rouges ci-dessous**)



Naviguez aussi sur tablette !

Télécharger l'application « **PrCyclope** » sur l'AppStore de votre Ipad ou sur le *Google Play* de votre tablette Android.*



Renseignez votre **identifiant PIN** et **code PIN** *Professeur Cyclope*.


Une fois sur l'application, **téléchargez** les revues pour les consulter.



Quand vous naviguez à l'intérieur d'une histoire, **cliquez sur les flèches (ronds verts ci-dessus)** ou glissez votre doigt de droite à gauche sur votre écran pour **lire la suite**.

En cliquant n'importe où sur un dessin, vous faites apparaître des boutons :

- Pour retourner au **sommaire du numéro que vous consultez**, cliquez sur « sommaire » en haut à gauche (**rond jaune ci-dessus**) ou cliquez sur « professeur cyclope » pour retourner au sommaire imagé.
- Pour retourner à l'index de **tous les numéros** cliquez sur « revues » en haut à droite de votre écran (**rond bleu ci-dessus**)
- Pour **passer à l'histoire suivante** à l'intérieur même de votre numéro de *Professeur Cyclope*, utilisez les flèches en bas (**ronds rouges ci-dessus**)



* Plus d'infos sur : <http://www.professeurcyclope.fr/application-professeur-cyclope.html>

Aide : navigation sur ordinateur



Vous rencontrez un problème dans la lecture sur ordinateur de *Professeur Cyclope* ?

Bien que la lecture sur d'anciens navigateurs Internet soit parfois possible, nous conseillons à nos lecteurs de **bien faire toutes leurs mises jours**. Pour cela, allez sur le site du fabricant du navigateur, et téléchargez la dernière version en date. *Pour rappel, le navigateur est le logiciel avec lequel vous naviguez sur le web. (ex : Google Chrome, Mozilla Firefox, Safari, Internet Explorer...)*

Il vous faut au moins les **configurations suivantes** :

- Chrome
- Firefox 4 (et versions plus récentes)
- Safari 5 (et versions plus récentes)
- Internet Explorer 9 (et versions plus récentes)

Il arrive que certaines images ne se chargent pas en entier ou pas normalement : **pensez alors à vider le cache de votre navigateur**. Dans de nombreux cas, cela permet aux images de s'afficher normalement.

Dans le N°14, sur applis comme sur navigateur, le lien "**REVUES**" ne fonctionnait pas : si vous mettez à jour ce numéro dans votre appli (clic ou appui long sur la revue en question, selon le support), ce bug devrait disparaître.

Aide : navigation sur tablette



Vous rencontrez un problème sur la lecture sur tablette *Professeur Cyclope* ?

L'application fonctionne sur :

- Safari (iOS 7, pensez à mettre à jour votre système d'exploitation)
- Chrome for Android
- Android 4 (navigateur de base)

Pour certains d'entre vous, il semble les identifiants ne sont pas reconnus sur tablette : vérifiez que vous n'êtes pas **en mode confidentiel**.

Dans le N°14, sur applis comme sur navigateur, le lien "**REVUES**" ne fonctionnait pas : si vous mettez à jour ce numéro dans votre appli (clic ou appui long sur la revue en question, selon le support), ce bug devrait disparaître.

L'application a récemment évolué pour y améliorer la lecture du son. Si vous avez rencontré des **problèmes liés à la lecture du son**, nous vous invitons à effectuer une **mise à jour de l'application** et à **mettre à jour le magazine incriminé** (pour télécharger le bon fichier audio), en faisant un clic ou appui long sur la revue en question, selon le support.

À noter que les contenus ne sont pas encore optimisés pour une lecture sur téléphone mobile.

Si malgré ces précisions techniques, vous n'arrivez vraiment pas à lire votre magazine, vous pouvez nous contacter à l'adresse suivante :

<http://portal.mediatheque-numerique.com/contact>