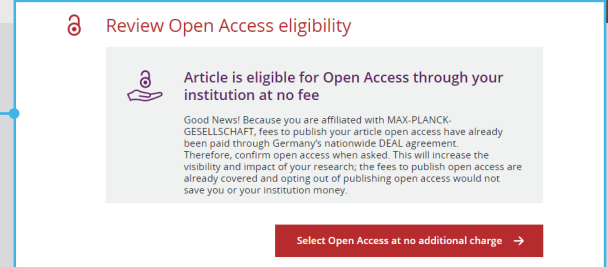


# Rendez votre article en libre accès dans une revue hybride\*.

## Paiements pour le libre accès facilités par votre institution ou votre bailleur de fonds

### ETAPE 1

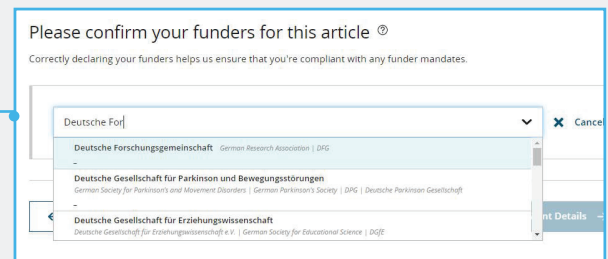
Une fois votre article accepté, inscrivez-vous ou connectez-vous à Wiley Author Services sur [www.wileyauthors.com](http://www.wileyauthors.com).<sup>^</sup> Sous la section My Articles, recherchez votre article et cliquez sur **Manage Article**. Recherchez un message de votre institution ou de votre financeur et cliquez sur **Select Open Access**.



### ETAPE 2

#### CONFIRMER VOTRE/VOS BAILLEUR(S) DE FONDS

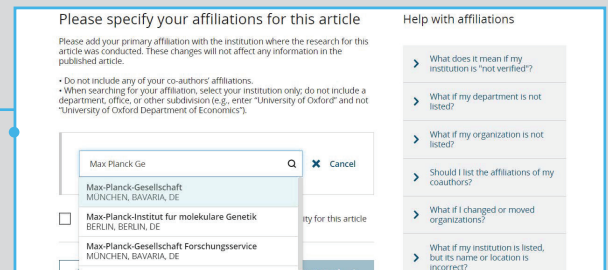
Il peut vous être demandé d'ajouter/confirmer le(s) financeur(s) saisi(s) lors de la soumission. Sélectionnez le financeur dans la liste déroulante ou cliquez sur **Add Funder** et commencer à taper pour effectuer la recherche. Vous pouvez également cocher **"I did not receive funding for this article."** Puis saisissez les éventuels détails de la subvention.



### ETAPE 3

#### CONFIRMEZ VOTRE/VOS AFFILIATION(S)

Il peut vous être demandé d'ajouter ou de confirmer la ou les affiliations que vous avez saisies lors de la soumission. Vous pouvez également cocher **"I am not affiliated with any institution, company, or university for this article."**

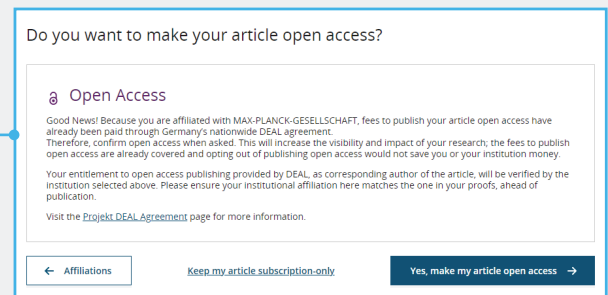


### ETAPE 4

#### SELECTIONNEZ L'ACCES LIBRE

Lorsque vous y êtes invité, sélectionnez **"Yes, make my article open access."** #

Votre institution sera informée de votre demande et sera invitée à l'approuver.



### ETAPE 5

Si votre demande est approuvée, vous recevrez un e-mail de confirmation.

Votre article accepté est ensuite publié en accès libre sous une licence Creative Commons sur Wiley Online Library.

Si votre demande est refusée, vous recevrez un e-mail demandant de payer pour le libre accès.<sup>†</sup>

Les articles payés sont ensuite publiés en accès libre sous une licence Creative Commons sur Wiley Online Library.

\* Veillez à vous inscrire sur la plateforme Author Services avec la même adresse électronique que celle utilisée lors de la soumission de votre article.

<sup>^</sup> Une revue hybride est une revue qui accepte les articles sous abonnement et qui offre également une option de libre accès.

# Si vous ne sélectionnez pas l'accès libre, votre manuscrit sera publié comme un article sur abonnement (accès fermé). Une fois publié dans *Early View* ou *In Issue* en ligne, vous ne pourrez plus publier en accès libre. Il se peut que vous ne puissiez plus publier en accès libre par l'intermédiaire de votre institution ou de votre bailleur de fonds. Vérifiez auprès de votre contact institutionnel ou de votre bailleur de fonds, car les politiques varient.

<sup>†</sup> Si vous ne souhaitez ou ne pouvez pas payer pour le libre accès, votre article sera publié sur Wiley Online Library en tant qu'article sous abonnement.